

Производство продукции растениеводства за 2018 г.

98,0

ТЫСЯЧИ ТОНН
зерновые и
зернобобовые (с
учетом кукурузы)



15,5

ТЫСЯЧИ ТОНН
картофель



1,6 ТЫСЯЧИ
ТОНН ОВОЩИ

79,1

ТЫСЯЧИ ТОНН
сахарная свекла



9,1

ТЫСЯЧИ ТОНН
рапс



Производство продукции животноводства за 2018 г.



16,6
ТЫСЯЧИ ТОНН
СВИНИНА



118,6
ТЫСЯЧИ ТОНН
МОЛОКО



0,46
ТЫСЯЧИ ТОНН
ПТИЦА



12,1
ТЫСЯЧИ ТОНН
КРУПНЫЙ РОГАТЫЙ СКОТ



29,8
МЛН. ШТУК
ЯИЦ

Поголовье скота и птицы на 1 января 2019 года, голов



КРС

64839



Свиньи

17870



Птица


183663

Динамика среднесуточных привесов КРС на 1 января 2019 г. (в граммах)

696



2012




716

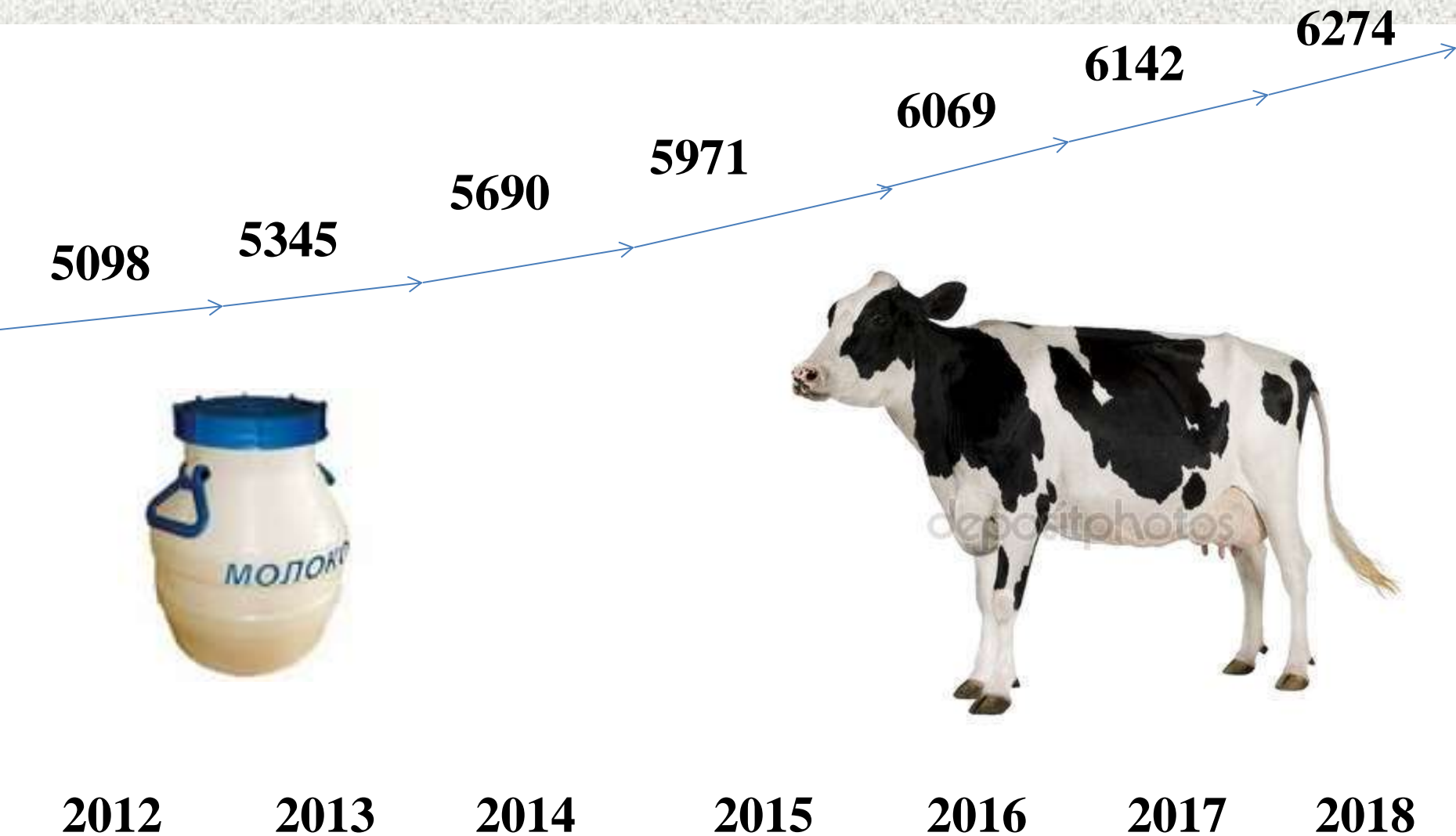


2019

Динамика среднесуточных привесов свиней на 1 января 2019 г. (в граммах)



Динамика среднегодовых надоев в расчете на одну корову (в килограммах)



Динамика поголовья дойного стада на 1 января 2019 г.

14900

19033



2012

2019

**В 2018 г. сельскохозяйственными
организациями района произведено валовой
продукции на**

213,0 млн. рублей

